



CREAR Y ACTUALIZAR COMPETICIONES EN ADAMS

El deportista que se encuentra en un **grupo registrado de control** debe mantener su información de localización actualizada prestando especial atención a su **residencia nocturna**, su **periodo de 60 minutos** diario, así como sus **competiciones**; las actualizaciones deberán realizarse tan pronto como sean conocidas.

Pasos para crear una competición en ADAMS:

1

En el calendario, pinchar en el día en el que quieras crear o actualizar una competición. Se abrirá una 'nueva entrada'.

2

Elegir la categoría "Competición" del desplegable.

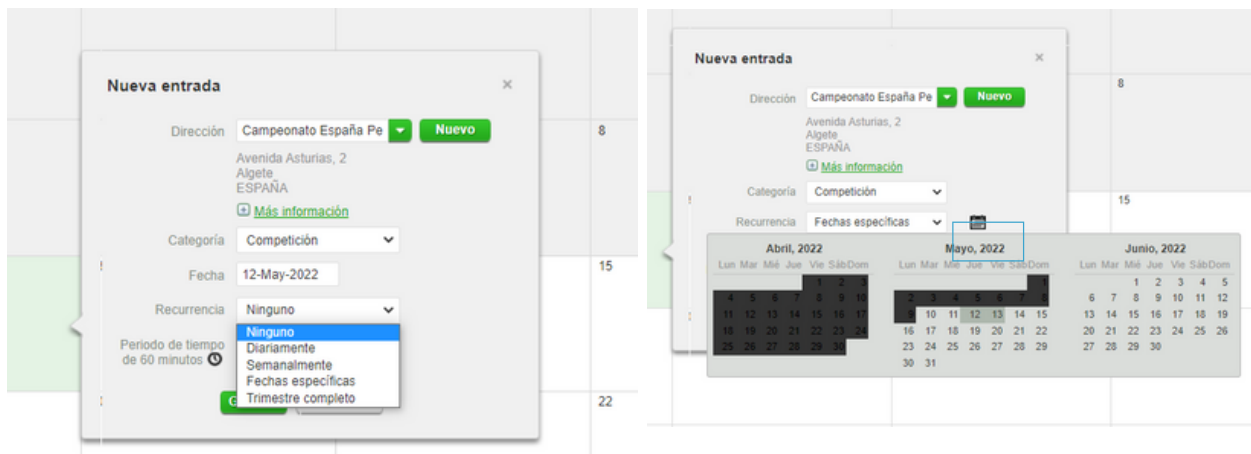
3 A continuación, pinchar en “Nuevo”, para introducir una nueva dirección. En el campo “Título” se introduce el nombre de la competición. En el campo “Información adicional” puedes añadir, de manera opcional, aquella información que consideres conveniente.

4 Tras completar los campos de información requerida y adicional, pinchar en ‘Guardar’.

i Puedes recuperar direcciones creadas con anterioridad al pinchar en el desplegable del campo “dirección” y modificar únicamente, en caso necesario, el nombre de la competición.

Como en otras actividades, ADAMS te permite indicar la recurrencia. En este caso, como se está creando una competición, la recurrencia hace referencia a la duración de la competición. Por ejemplo, 12 y 13 de mayo si la competición se va a extender esos dos días.

- 5** En el campo “Recurrencia” seleccionar ‘fechas específicas’ y en el calendario emergente seleccionar los días específicos (aparecen sombreados en color gris claro).



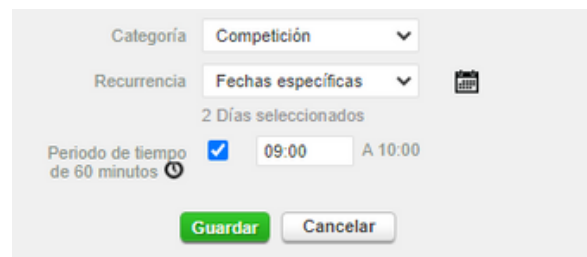
The screenshot shows the 'Nueva entrada' form with the following details:

- Dirección: Campeonato España Pe (Nuevo)
- Categoría: Competición
- Fecha: 12-May-2022
- Recurrencia: Ninguno (dropdown menu is open, showing options: Ninguno, Diariamente, Semanalmente, Fechas específicas, Trimestre completo)

The calendar popup shows the month of May 2022, with the 12th and 13th highlighted in light grey.

- 6** Indicar el periodo de 60 minutos.

- 7** Por último, pinchar en el botón ‘Guardar’ para dejar la información registrada en ADAMS.



The screenshot shows the 'Nueva entrada' form with the following details:

- Categoría: Competición
- Recurrencia: Fechas específicas
- 2 Días seleccionados
- Periodo de tiempo de 60 minutos: 09:00 A 10:00

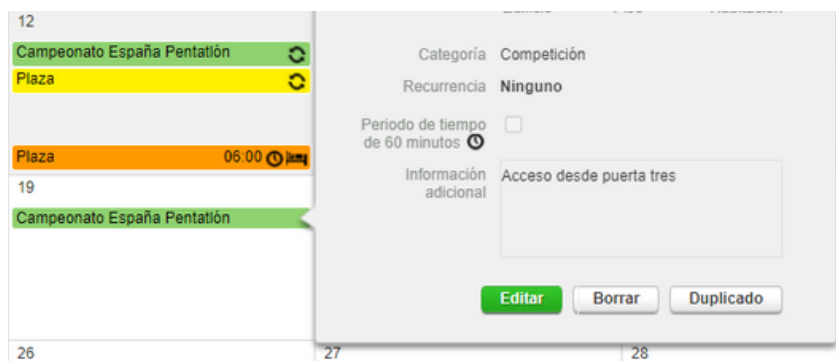
The 'Guardar' button is highlighted in green.



Una vez guardada, la nueva entrada “competición” queda indicada en color verde, a diferencia de las actividades habituales (los entrenamientos son de color amarillo y la residencia nocturna se ve en naranja)

| | | | | |
|--------|-----------------------------|-----------------------------|-------------|------------|
| 11 | 12 | 13 | 14 | 15 |
| ground | Campeonato España Pentatlón | Campeonato España Pentatlón | ground | |
| | Plaza | Plaza | | |
| | Plaza 22:00 | Plaza 05:00 | Plaza 05:00 | Casa 22:00 |
| 18 | 19 | 20 | 21 | 22 |

i Recuerda que puedes pinchar sobre la nueva entrada creada para acceder a la misma y editar la información, eliminar la entrada o crear un duplicado para otra fecha.



The screenshot shows a calendar view with a modal form open over the date 12. The calendar entries are: 12: Campeonato España Pentatlón (green), Plaza (yellow), Plaza 06:00 (orange), 19: Campeonato España Pentatlón (green). The modal form contains the following fields: Categoría: Competición; Recurrencia: Ninguno; Período de tiempo de 60 minutos: ; Información adicional: Acceso desde puerta tres. At the bottom of the modal are three buttons: Editar (green), Borrar (grey), and Duplicado (grey).

¿Alguna duda o situación excepcional?

Contacta con nosotros en: localización@aeapsad.gob.es

